








# Chăm Sóc Da Chiết Xuất Nhau Thai LNC

Dòng sản phẩm Trắng Chăm Sóc Da Chiết Xuất Nhau Thai LNC (LNC Placental Skin Care White Series) là dòng sản phẩm chăm sóc da mỹ phẩm được sản xuất và bán ra bởi một công ty dược phẩm tận tâm với chiết xuất nhau thai. Công thức độc đáo của chúng tôi với các chất dẫn xuất vitamin C được thêm vào\*<sup>1</sup> bắt nguồn từ một kiến thức phức tạp của nhiều đặc điểm đa dạng của chiết xuất nhau thai và sự tích lũy của nhiều năm nghiên cứu. Các thành phần làm đẹp da<sup>2</sup>, thứ có chứa chiết xuất nhau thai được cô đặc cao độ<sup>3</sup> được dẫn xuất từ ngựa nuôi ở Hokkaido, Nhật Bản, làm chắc chắn và làm bóng làn da, làm đều màu da và giúp duy trì một làn da khỏe mạnh và sáng ngời.

		Da khô ~ bình thường	Da bình thường ~ da dầu	Chăm sóc đặc biệt
Làm sạch da		LNC Soap (Xà bông LNC)	LNC Soap (Xà bông LNC)	
Bắt đầu				LNC Toning Lotion (Kem dưỡng làm đều màu da LNC)
Chăm sóc chuyên sâu				LNC Diaserum
Làm ẩm và kích hoạt		LNS Moisture Lotion (Kem dưỡng giữ ẩm LNS)	LNC Toning Lotion (Kem dưỡng làm đều màu da LNC)	
Chăm sóc tổng thể				LNS Diaserum
Dưỡng và bảo vệ da		LNC Cream (Kem LNC)	LNC Cream (Kem LNC)	
Kem chống nắng		LNC UV Protector (Kem chống tia cực tím LNC)	LNC UV Protector (Kem chống tia cực tím LNC)	

## LNC Soap 100g

Các thành phần làm đẹp và làm ẩm, những thứ cấu thành gần như một nửa việc tạo nên công thức xà bông, ban tặng sự rực rỡ tươi đẹp cho làn da. Bọt trắng, láng, mịn một cách hút hồn hứa hẹn một trải nghiệm làm sạch da mặt xa hoa.

Hướng dẫn sử dụng:

Loại bỏ lớp trang điểm với chất tẩy trang trước khi sử dụng. Làm sao để tạo một lớp bọt xà bông vững chắc sử dụng một lưới tạo bọt v.v... hình thành bọt thành một lớp đệm. Rửa một cách nhẹ nhàng, chú ý để không chà xát làn da. Xả sạch với nước ấm sau khi rửa để loại bỏ hết xà bông.

Chú ý: Lưới tạo bọt không nên sử dụng trực tiếp lên làn da.

## LNC Toning Lotion 120 mL

Một kem dưỡng da dạng nhẹ để làm mềm và làm đều làn da. Kem dưỡng này sẽ điều hòa làn da bằng cách loại bỏ nám da và tạo ra sự trong suốt. Nó cũng có thể được sử dụng như một kem dưỡng da chuyên sâu giúp các mỹ phẩm khác thẩm thấu dễ dàng<sup>4</sup>.

Hướng dẫn sử dụng:

Xoa lên vùng da đã được làm sạch và lau khô nhẹ nhàng với khăn mặt. Lấy một lượng thích hợp vào lòng bàn tay hoặc lên một miếng vải bông và xoa lên toàn bộ khuôn mặt. Hãy dùng 0.5 tới 1mL khi xoa với tay và 2 tới 3mL khi xoa với miếng vải bông như là sự chỉ dẫn.

Khi sử dụng như một serum dưỡng da chuyên sâu, hãy lấy một số lượng rất nhỏ (3 tới 4 giọt) và nhẹ nhàng trải đều ra toàn bộ khuôn mặt trước khi xoa serum dưỡng da hay kem dưỡng.

## LNC Moisture Lotion 120 mL

Một kem dưỡng da làm ẩm giàu dưỡng chất thứ sẽ cung cấp độ ẩm cho làn da và bảo vệ da khỏi việc bị khô. Độ mềm mịn giàu dưỡng chất của nó được dẫn xuất từ các thành phần làm ẩm của nó. Khi nhẹ nhàng tan chảy và hòa lẫn vào trong làn da, nó tái bổ sung độ ẩm cho toàn bộ lớp bên ngoài của làn da tạo ra sự láng bóng cho khuôn mặt.

Hướng dẫn sử dụng:

Xoa trực tiếp sau khi đã làm sạch da hoặc sau serum dưỡng da hay kem dưỡng chuyên sâu. Lấy một lượng thích hợp vào lòng bàn tay hoặc lên một miếng vải bông và xoa lên toàn bộ khuôn mặt. Hãy dùng 0.5 tới 1mL khi xoa với tay và 2 tới 3mL khi xoa với miếng vải bông như là sự chỉ dẫn.

Khi xoa một gói kem dưỡng, lấy một lượng kem dưỡng đủ dùng lên mặt nạ vải không dệt có sẵn trên thị trường và để kem dưỡng thấm vào. Áp mặt nạ lên khuôn mặt trong 10 tới 20 phút.

### LNC Diaserum 35 mL

Giữ cho làn da nhìn tươi đẹp trong 5 tới 10 năm tới, với sự chăm sóc phù hợp với độ tuổi. Từng giọt của LNC Diaserum là một thành phần cho sự chăm sóc lão hóa.<sup>\*5</sup> Sử dụng cho chăm sóc cục bộ hoặc chăm sóc tổng thể cho làn da đang lão hóa.

Hướng dẫn sử dụng:

Được khuyến khích cho sử dụng trên bề mặt da sạch, được lau khô bằng khăn mặt hoặc sau khi xoa serum dưỡng da hoặc kem dưỡng da chuyên sâu.

<Chăm sóc cục bộ> Lấy ra một lần bơm lên đầu ngón tay và xoa lên khu vực cần được xử lý. Một khi nó đã thấm hoàn toàn vào làn da, hãy tiếp tục với lộ trình chăm sóc da thường ngày của bạn; kem dưỡng, kem dưỡng có sữa và kem.

<Chăm sóc tổng thể> Được khuyến khích cho sử dụng sau kem dưỡng da. Lấy ra 2 tới 3 lần bơm lên lòng bàn tay. Bắt đầu từ đáy má, mát xa lên trên để kéo làn da lên và tiếp tục trên toàn bộ khuôn mặt. Cuối cùng, đặt cả hai tay lên hai má và vuốt lên trên để serum dưỡng da có thể thấm thấu hoàn toàn vào làn da. Sau đó, xoa kem từ bên dưới lên trên.

### LNC Cream 35 g

Lớp sừng, thứ chịu trách nhiệm chức năng ngăn chặn của lớp ngoài cùng của làn da, được tạo ra bởi độ ẩm và các lớp của các loại mỡ chồng lên nhau được biết tới như là cấu trúc phân lớp. Kem LNC có cùng dạng như cấu trúc phân lớp của làn da và điều hòa lớp sừng trong khi vẫn đang bảo vệ làn da. Sản phẩm cũng có thể được sử dụng làm kem mắt.

Hướng dẫn sử dụng:

Xoa sau khi điều hòa làn da với kem dưỡng hoặc serum dưỡng da. Lấy một lượng thích hợp (2 tới 3 giọt cỡ hạt ngọc trai; xấp xỉ 0,5 – 1,0g) và nhẹ nhàng trải rộng trên toàn bộ khuôn mặt. Xoa lại cho các khu vực có vấn đề hoặc khô.

### LNC UV Protector 40 mL

Bảo vệ hoàn toàn làn da khỏi tia cực tím với SPF 50 + · PA + + + +,<sup>\*6</sup> thông số chống nước cao chống lại mồ hôi và nước. "Công thức không hóa chất", chỉ sử dụng các tác nhân tán xạ tia cực tím, hiền dịu với làn da và không yêu cầu phải xoa lại mỗi vài giờ nếu để nguyên. Mượt mà, không dính, và không làm trắng, chất bảo vệ này có thể được sử dụng tại các khu vực khác ngoài khuôn mặt.

Hướng dẫn sử dụng:

Sử dụng sau khi đã điều hòa làn da với kem dưỡng, kem dưỡng có sữa hay kem v.v... và trước khi bôi trang điểm. Khi xoa vào các khu vực như cánh tay, chân, cổ, lưng hoặc bụng, hãy xoa trực tiếp vào da khô. Lắc kỹ trước khi sử dụng. Hiệu quả ngăn chặn tia cực tím được mong muốn có thể sẽ không đạt được nếu xoa không đủ lượng chất bảo vệ.

Để sử dụng hiệu quả, xoa một lượng đầy đủ đều lên da và xoa lại nếu kem bảo vệ này bị lau đi (bằng khăn mặt v.v...).

\*1 Bao gồm các sản phẩm chất chống LNCUV, xà bông LNC, chất chống ôxi hóa

\*2 Chiết xuất nhau thai, proteoglycan tan trong nước, Giga white, Hyaloprepair, Argireline, Osilift và  $\alpha$ -arbutin được sử dụng như các thành phần điều hòa và được kết hợp để phù hợp với mục đích của mỗi sản phẩm.

\*3 So sánh bởi công ty chúng tôi

\*4 Tới lớp sừng

\*5 Chăm sóc phù hợp độ tuổi

\*6 Mức độ cao nhất của các tiêu chuẩn Nhật Bản

### Cảnh báo

Hãy chú ý tới bất kỳ triệu chứng bất thường của da nào có thể xảy ra trong quá trình sử dụng. Ngưng sử dụng nếu mỹ phẩm gây ra các vấn đề về da ví dụ như các vấn đề được mô tả bên dưới. Việc tiếp tục sử dụng có thể làm trầm trọng hóa các triệu chứng. Chúng tôi khuyến khích bạn xin tư vấn với một bác sỹ chuyên khoa da liễu.

(1) Nếu có các triệu chứng bất thường như nổi đỏ, sưng phù, ngứa, kích ứng da, mất sắc tố (bạch biến v.v...) hoặc mụn đầu đen xuất hiện

(2) Nếu các triệu chứng nói trên xảy ra khi vùng da nơi mà mỹ phẩm được xoa bị phơi ra ánh nắng trực tiếp

Không sử dụng trên những vùng da bị trầy xước, sưng rộp hay phát ban. Xả bằng nước ngay lập tức nếu sản phẩm dính vào mắt. Giữ xa khỏi tầm tay của trẻ em. Không lưu trữ ở nhiệt độ cao, độ ẩm cao hay các điều kiện cực kỳ lạnh hoặc dưới ánh nắng trực tiếp. Mặc dù không phải là một vấn đề về chất lượng nhưng sự đổi màu hay vẫn đục có thể xảy ra trong chất lỏng.